






Vývoj hodnoty střešního fondu Moventum v EUR*

V procentech, stave ke dni 30/09/2021

Strategie střešního fondu Moventum		1 měsíc	3 měsíce	6 měsíce	běžný rok	1 rok	2 roky	3 roky	5 let	10 let	od počátku
Defenzivní portfolio ISIN LU036463287		-1.35	-0.24	2.82	2.65	8.11	9.73	13.04	11.11	38.39	24.00
Balancované portfolio ISIN LU0326451860		-1.69	-0.07	4.22	5.53	12.56	15.28	18.35	22.59	70.93	33.50
Balancované portfolio Europa ISIN LU0326454708		-1.79	0.51	4.19	7.20	13.14	12.95	12.86	16.91	66.55	36.90
Dynamické portfolio ISIN LU0326465068		-2.02	-0.06	5.10	8.85	17.63	21.27	25.23	36.20	119.44	64.80
Ofenzivní portfolio ISIN LU0326465225		-2.68	0.11	6.77	13.73	24.81	28.87	32.71	52.74	179.15	78.10

■ Akciové fondy ■ Dluhopisové fondy

Výnosy z minulých let nejsou zárukou výnosů budoucích.
Hodnota investic podléhá kurzivým výkyvům.
Zdroj: Moventum S.C.A, vlastní prezentace

* Výsledky podle metody BVI.